

L'ASSURANCE VIE EN NOVEMBRE 2021

FLASH MENSUEL

Les statistiques de l'assurance vie du mois de novembre 2021 signalent :

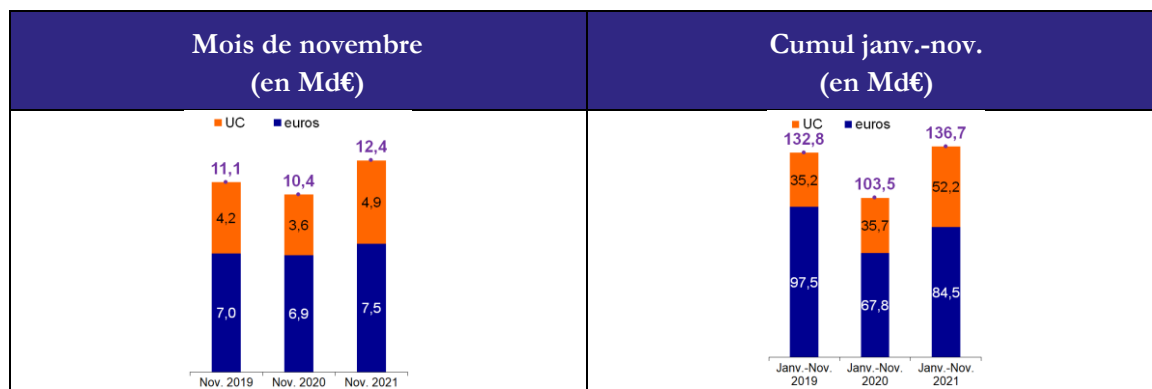
- **Des cotisations en hausse** : à 12,4 Md€, +2,0 Md€ par rapport à novembre 2020. 39 % des cotisations correspondent à des UC sur le mois ;
- **Des prestations stables** : à 10,2 Md€ ;
- **Une collecte nette de nouveau élevée** : à +2,3 Md€. Depuis le début de l'année, la collecte nette s'élève à +21,0 Md€, dont +30,9 Md€ en UC ;
- **En cours** : 1 861 Md€ à fin novembre, en croissance de +3,9 % sur un an ;
- **Faits marquants** :
 - o pour le 2^e mois d'affilée, les cotisations mensuelles en assurance vie inscrivent un niveau jamais observé par le passé pour un mois de novembre (à 12,4 Md€ contre 12,0 Md€ en novembre 2006) ;
 - o à 2,3 Md€, la collecte nette dépasse de nouveau le seuil des 2 Md€. Une telle séquence n'a pas été observée depuis plus de deux ans (juin-juillet 2019) ;
 - o à 0,8 Md€, la collecte nette en euros est positive pour la première fois depuis deux ans ;
 - o sur la partie en unités de compte, le mix-produit se poursuit avec des cotisations encore très élevées (4,9 Md€, soit 39 % de l'ensemble). Pour autant, la collecte nette ralentit sensiblement, à 1,5 Md€, du fait de prestations dynamiques qu'il est possible de relier aux incertitudes sanitaires générées par la 5^e vague et à ses effets sur les marchés financiers.

Cotisations novembre 2021 : 12,4 Md€

En novembre, les cotisations s'établissent à 12,4 Md€, en hausse par rapport à novembre 2020 (+2,0 Md€) et novembre 2019 (+1,3 Md€).

Depuis le début de l'année, les cotisations s'établissent à 136,7 Md€, en hausse de +33,2 Md€ et de +4,0 Md€ par rapport à la même période de 2020 et de 2019 respectivement.


La part des UC dans les cotisations s'établit à 39 % sur le mois et à 38 % depuis le début de l'année (35 % en 2020).



Prestations novembre 2021 : 10,2 Md€

En novembre, les prestations s'établissent à 10,2 Md€, montant globalement stable par rapport aux mois de novembre 2020 et 2019.

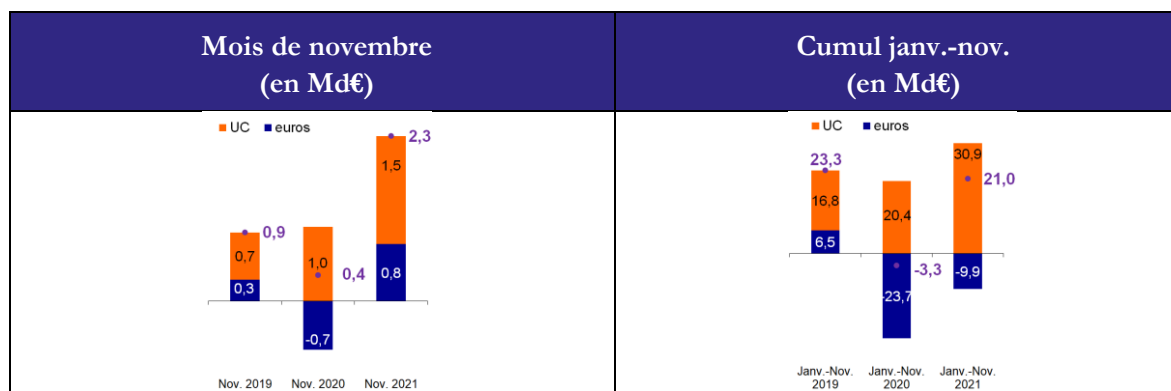
Depuis le début de l'année, les prestations s'établissent à 115,7 Md€, en hausse de +8,8 Md€ et de +6,2 Md€ par rapport à la même période de 2020 et de 2019 respectivement.



Collecte nette novembre 2021 : +2,3 Md€

En novembre, la collecte nette s'établit à +2,3 Md€, en hausse de +1,9 Md€ par rapport à novembre 2020 et de +1,3 Md€ par rapport à novembre 2019.

Depuis le début de l'année, la collecte nette s'établit à +21,0 Md€, en hausse de +24,3 Md€ par rapport à la même période de 2020 mais en léger recul de -2,3 Md€ par rapport à celle de 2019. En UC, elle s'établit à +30,9 Md€ contre une décollecte en euros (-9,9 Md€).



(*) en raison des arrondis, la somme ou la différence des sous-postes n'est pas toujours égale au total.

Annexe graphique

